

# Luxury Partners

**Мы не просто команда, мы — это автоматизированный процесс, который делает 90% работы за Вас!**

- Автоматическая выплата 80% сразу же после успешной транзакции на ваш кошелек
- Моментальное построение транзакций
- Полное логирование действий вашего партнера
- Уведомления о новых пополнениях кошелька партнера и списание нажатием на кнопку
- Поддержка списания USDT/TRX
- Готовые лендинги для работы
- Удобная и гибкая настройка всего дрейнера.
- Поддержка 24/7.

## **Страховой депозит LZT 1333\$**

- [Привязка домена и настройка](#)
  - [Привязка домена](#)
  - [Настройка Wallet Connect](#)
  - [Настройка транзакции](#)
  - [AutoGAS](#)
  - [Тема модального окна](#)
  - [Уведомления/отстук](#)
- [Дополнительная информация](#)
  - [Установка на свой лендинг.](#)

???????? ???? ? ???? ???? ?

Привязка домена и настройка

????????? ?????


Для начала работы Вам нужно привязать домен в боте. **/start** -> **"Мои домены"**

/start -> "Мои домены"

**"Добавить домен"** -> отправьте боту Ваш домен формата example.com

“ После чего вы получите NS записи, которые вам будет **нужно установить у регистратора домена**, где вы его купили.

Как только домен привяжется вы получите **такое уведомление:**



Привязка домена и настройка

# ????????? Wallet Connect

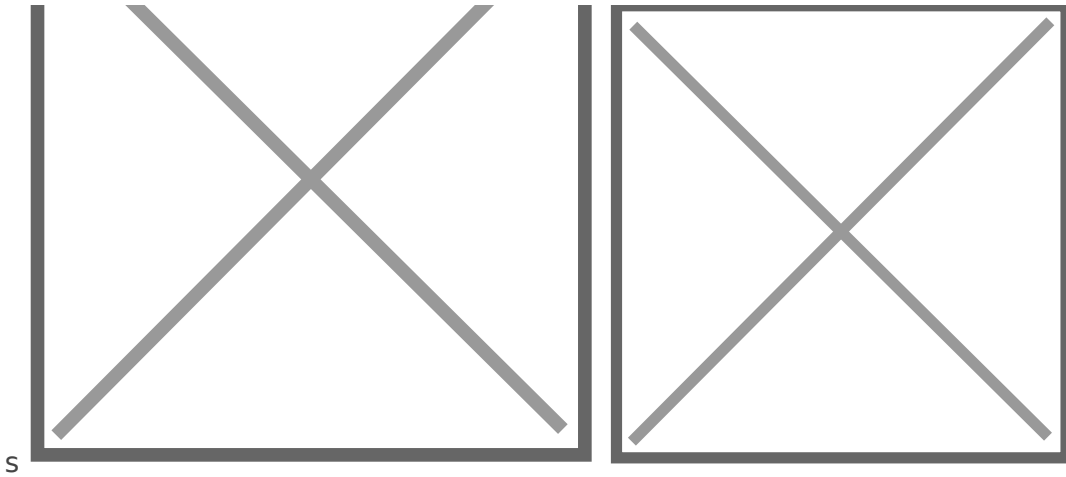
“

ВНИМАНИЕ, ВСЕ НАСТРОЙКИ В ЭТОМ РАЗДЕЛЕ НЕ ДОЛЖНЫ ИМЕТЬ СПЕЦИАЛЬНЫЕ СИМВОЛЫ И ЭМОДЖИ!

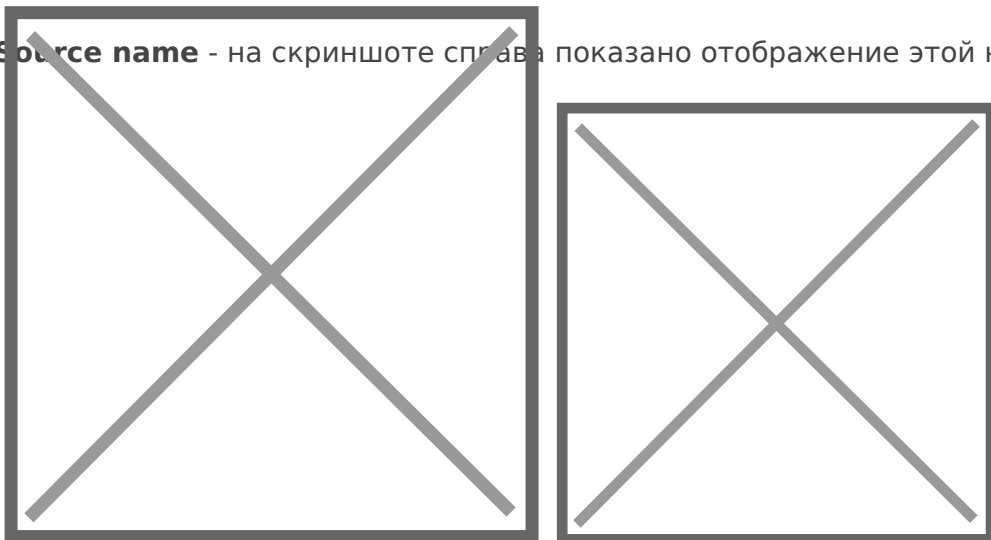
**Estimate change** - на скриншоте справа показано отображение этой настройки



**Source description** - на скриншоте справа показано отображение этой настройки



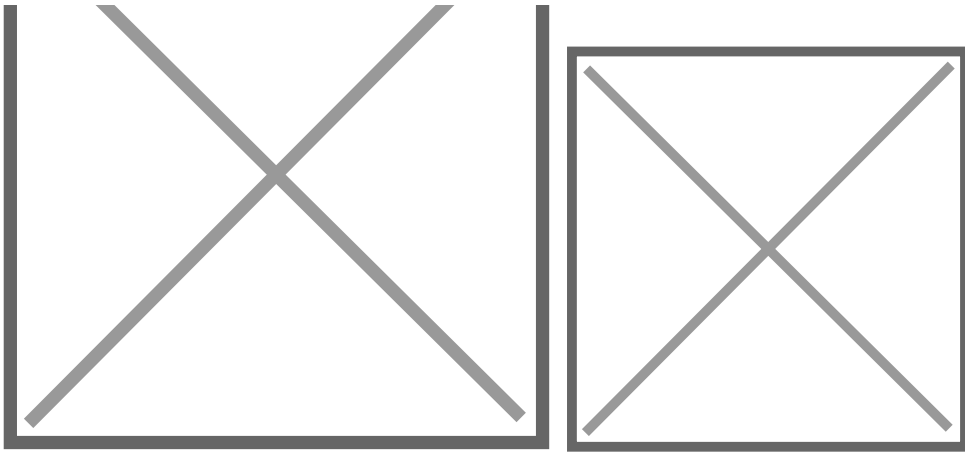
**Source name** - на скриншоте справа показано отображение этой настройки



**Source status** - на скриншоте справа показано отображение этой настройки



**Transaction status** - на скриншоте справа показано отображение этой настройки



**Текст мин. баланса** - модальное окно в кошельке, которое покажет вашему партнеру если у него недостаточный баланс для создания транзакции.


Привязка домена и настройка

????????? ???? ?????

**Минимальная сумма** — общая сумма на кошельке партнера в TRX и USDT от которой будет строиться транзакция, указывать в USDT




**Отложенные списания** — при включенном режиме USDT не будут списаны, будет запрошена increaseApproval транзакция на списание токенов, вам придет соответствующие уведомление при подписании с кнопкой "**Drain Now**" при нажатии на которую произойдет списание с кошелька партнера.



**Операция TRX** — при включении, сразу после запроса `increaseApproval` транзакции будет запрошена транзакция на списание TRX. Данная настройка применима только при включенных отложенных списаниях. *В обычном режиме списание TRX происходит штатно, сразу после списания USDT.*



**Мин. сумма TRX** — сумма в \$ от которой строить транзакцию на списание TRX



Привязка домена и настройка

# AutoGAS

Когда у партнера нет **TRX** на балансе, транзакция не может быть выполнена из-за отсутствия газа для оплаты комиссии, если переводить партнеру TRX это дорого, построение 1 транзакции стоит **от 15.6 до 30 TRX**, поэтому мы реализовали аренду энергии. Стоимость 1 транзакции выходит **4.2 TRX**.


“

*Эта функция отлично себя показывает в сочетании с Отложенными списаниями, создать транзакцию и получить `increaseApproval` получится даже если кошелек партнера новый.*

Вам нужно перейти в бот: [https://t.me/BuyTronEnergy\\_bot](https://t.me/BuyTronEnergy_bot) пополнить баланс этого бота, затем нажать API и скопировать свой ключ



Полученный ключ нужно вставить в Luxury Partners



“

Все будет происходить автоматически, главное следите за балансом  
в боте [https://t.me/BuyTronEnergy\\_bot](https://t.me/BuyTronEnergy_bot)



Привязка домена и настройка

????????????/???????

Для получения уведомлений Вам ничего не нужно настраивать, просто войдите в этот бот [@Inotifyrobot](#) и пропишите /start.


???????????????? ???? ????????

Дополнительная информация

?????????? ?? ????? ?????????.

**У нас доступны лендинги для работы**, вы можете выбрать понравившийся вам и установить его в одно нажатие прямо в боте. Также если вы выбрали для работы наш лендинг, все изменения настроек домена будут сразу же отправляться на лендинг, ничего обновлять и устанавливать лендинг заново не нужно.

Также вы можете скачать ваш `script.js` — это скрипт, который вы настраивали ранее, вы можете использовать его в своих лендингах, инструкцию по установке вы можете увидеть при его скачивании. (внимание если вы изменили настройки, `script.js` нужно скачать заново и заменить на своем лендинге) Вы можете воспользоваться нашим хостингом, загрузив свой лендинг на наш хостинг в `zip` формате, в архиве должны сразу находиться файлы лендинга, пример:



Максимальный размер 20 МБ.