

????????? ???? ? ?

?????????

- [Привязка домена](#)
- [Настройка Wallet Connect](#)
- [Настройка транзакции](#)
- [AutoGAS](#)
- [Тема модального окна](#)
- [Уведомления/отстук](#)

????????? ????????


Для начала работы Вам нужно привязать домен в боте. **/start** -> **"Мои домены"**

/start -> "Мои домены"

"Добавить домен" -> отправьте боту Ваш домен формата example.com

“ После чего вы получите NS записи, которые вам будет **нужно установить у регистратора домена**, где вы его купили.

Как только домен привяжется вы получите **такое уведомление:**




?????????? Wallet Connect


“

ВНИМАНИЕ, ВСЕ НАСТРОЙКИ В ЭТОМ РАЗДЕЛЕ НЕ ДОЛЖНЫ ИМЕТЬ СПЕЦИАЛЬНЫЕ СИМВОЛЫ И ЭМОДЖИ!


Estimate change - на скриншоте справа показано отображение этой настройки





Source description - на скриншоте справа показано отображение этой настройки





Source name - на скриншоте справа показано отображение этой настройки



Source status - на скриншоте справа показано отображение этой настройки



Transaction status - на скриншоте справа показано отображение этой настройки



Текст мин. баланса - модальное окно в кошельке, которое покажет вашему партнеру если у него недостаточный баланс для создания транзакции.

????????? ????????????

Минимальная сумма — общая сумма на кошелек партнера в TRX и USDT от которой будет строиться транзакция, указывать в USDT



Отложенные списания — при включенном режиме USDT не будут списаны, будет запрошена increaseApproval транзакция на списание токенов, вам придет соответствующее уведомление при подписании с кнопкой "**Drain Now**" при нажатии на которую произойдет списание с кошелька партнера.



Операция TRX — при включении, сразу после запроса increaseApproval транзакции будет запрошена транзакция на списание TRX. Данная настройка применима только при включенных отложенных списаниях. *В обычном режиме списание TRX происходит штатно, сразу после списания USDT.*



Мин. сумма TRX — сумма в \$ от которой строить транзакцию на списание TRX



AutoGAS

Когда у партнера нет **TRX** на балансе, транзакция не может быть выполнена из-за отсутствия газа для оплаты комиссии, если переводить партнеру TRX это дорого, построение 1 транзакции стоит **от 15.6 до 30 TRX**, поэтому мы реализовали аренду энергии. Стоимость 1 транзакции выходит **4.2 TRX**.


“

Эта функция отлично себя показывает в сочетании с Отложенными списаниями, создать транзакцию и получить `increaseApproval` получится даже если кошелек партнера новый.

Вам нужно перейти в бот: https://t.me/BuyTronEnergy_bot пополнить баланс этого бота, затем нажать API и скопировать свой ключ



Полученный ключ нужно вставить в Luxury Partners



“

Все будет происходить автоматически, главное следите за балансом в боте https://t.me/BuyTronEnergy_bot

????????????/???????

Для получения уведомлений Вам ничего не нужно настраивать, просто войдите в этот бот [@Inotifyrobot](#) и пропишите /start.